



БЮДЖЕТ ДЛЯ ГРАЖДАН

к проекту решения о бюджете муниципального образования
«Муниципальный округ Игринский район Удмуртской
Республики» на 2025 год и на плановый период 2026 и 2027 годов





Азбука бюджета

(продолжение)

Доходы бюджета — поступающие от населения, организаций, учреждений в бюджет денежные средства в виде налогов, неналоговых поступлений (доходы от продажи имущества, штрафы и т.п.) и безвозмездных поступлений.

Расходы бюджета — выплачиваемые из бюджета денежные средства.

Условно-утвержденные расходы - не распределенные в плановом периоде по разделам, подразделам, целевым статьям и видам расходов в ведомственной структуре расходов бюджета бюджетные ассигнования.

Дефицит бюджета — превышение расходов бюджета над его доходами.

Профицит бюджета — превышение доходов бюджета над его расходами.

Межбюджетные трансферты — средства, предоставляемые одним бюджетом бюджетной системы РФ другому бюджету бюджетной системы РФ. Виды:

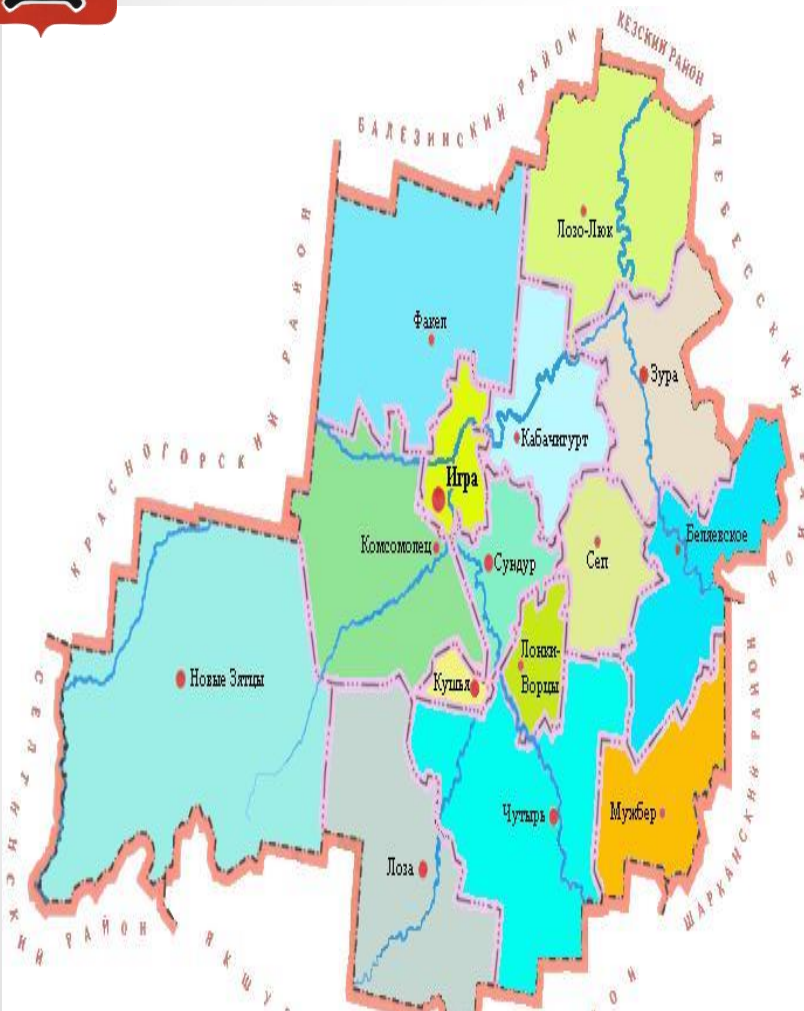
Дотации (от [лат.](#) *dotatio* — дар, пожертвование) — межбюджетные трансферты, предоставляемые на безвозмездной и безвозвратной основе без установления направлений и (или) условий их использования.

Субсидии (от [лат.](#) *subsidium* — помощь, поддержка) — межбюджетные трансферты, предоставляемые в целях софинансирования расходных обязательств того бюджета, которому они предоставляются.

Субвенции (от [лат.](#) *subvenire* — «приходить на помощь») — межбюджетные трансферты, предоставляемые в целях финансирования расходных обязательств того бюджета, которому они предоставляются, возникающих при передаче полномочий с того бюджета, из которого они предоставляются.



Административное устройство



Игринский район имеет достаточно выгодное географическое положение: через Игру и территорию района проходят железнодорожная магистраль, старинный Сибирский тракт и шоссейная дорога Ижевск-Глазов, соединяющая юг и север Удмуртии.

Район расположен в северной части Удмуртской Республики и граничит с семью ее районами: с севера- Балеизинским и Кезским, с запада- Красногорским и Селтинским, с юга-Якшур-Бодьинским, с востока- Дебесским и Шарканским.

Площадь района 2267,4 кв. км. Население на 01.01.2023 г. 32 865 человек. Из них 23% дети до 15 лет, 59% - трудоспособное население и 18% - население старше трудоспособного возраста. В численности населения преобладают женщины, их доля составляет 52%. Средний возраст жителей района составляет 40 лет.



Общие положения

Решение «О бюджете муниципального образования «Игринский район» на 2025 год и на плановый период 2026-2027 годов» сформировано в соответствии с требованиями Бюджетного кодекса Российской Федерации, с учетом:

- Положений Федерального закона от 06.10.2003 года № 131-ФЗ «Об общих принципах организации местного самоуправления в Российской Федерации»;
- Указа Главы Удмуртской Республики от 24.10.2024 года № 309 «Об основных направлениях бюджетной и налоговой политики на 2025 год и на плановый период 2026 и 2027 годов»;
- Проекта Закона Удмуртской Республики «О бюджете Удмуртской Республики на 2025 год и на плановый период 2026-2027 годов»;
- Указаний о порядке применения бюджетной классификации РФ на 2025 год и плановый период 2026 и 2027 годов, утвержденных приказом МФ РФ от 10.06.2024 года № 85н;
- Постановление Главы муниципального образования от 11.11.2024 года № 112 «Об основных направлениях бюджетной и налоговой политики на 2025 год и на плановый период 2026 и 2027 годов»;
- Прогнозных показателей социально-экономического развития Российской Федерации, Удмуртской Республики и муниципального образования на 2025-2027 годы;
- Основных подходов по формированию бюджетных проектировок на 2025-2027 годы, определенных Министерством финансов УР;
- Муниципальных программ муниципального образования «Муниципальный округ Игринский район Удмуртской Республики»;
- Прогнозных показателей поступлений в бюджет муниципального образования, представленных главными администраторами доходов бюджета.



Показатели социально-экономического развития МО «Муниципальный округ Игринский район Удмуртской Республики»

Наименование показателя	2023 год факт	2024 год оценка	2025 год прогноз	2026 год прогноз	2027 год прогноз
Фонд заработной платы, млн.руб.	3720,3	4077,7	4351,7	4619,6	4885,4
Численность населения (на 1 января года), чел.	32565	32565	32215	31865	31515
Номинальная начисленная среднемесячная заработная плата, руб.	46375,8	52682,9	57108,3	61105,9	65138,8
Уровень официально зарегистрированной безработицы, %	0,40	0,40	0,50	0,60	0,60
Розничный товарооборот, млн.руб.	2613,5	2744,1	2991,1	3290,2	3652,1
Число субъектов малого и среднего предпринимательства, ед.	891	891	896	901	911
Объем отгруженной продукции собственного производства, млн.руб.	44504,6	44504,6	45394,7	46529,6	47925,4
Объем валовой продукции сельского хозяйства, млн.руб.	2698,5	2833,4	2946,8	3094,1	3279,7



БЮДЖЕТ

ДОХОДЫ

Налоговые доходы

Неналоговые доходы
(штрафы, доходы от
использования и продажи
муниципального имущества
и т.п.)

Безвозмездные поступления
(дотации, субсидии,
субвенции, межбюджетные
трансферты)

РАСХОДЫ

- общегосударственные вопросы (функционирование органов местного самоуправления, обеспечение проведения выборов, резервный фонд и др.)
- национальная безопасность (защита населения и территории от чрезвычайных ситуаций природного и техногенного характера, гражданская оборона, обеспечение пожарной безопасности);
- национальная экономика (организация и осуществление мероприятий по содержанию и ремонту автомобильных дорог, комплексное развитие сельских территорий);
- ЖКХ (капитальный ремонт муниципального жилищного фонда, мероприятия в области водоотведения и водоснабжения, благоустройство);
- образование
- культура
- спорт
- социальная политика и др.



Основные параметры бюджета на 2025 год и плановый период 2026-2027 годов



2024 год



2025 год



2026 год

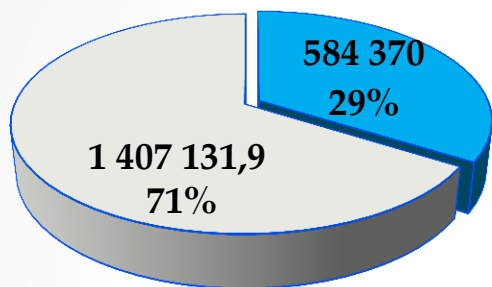


2027 год

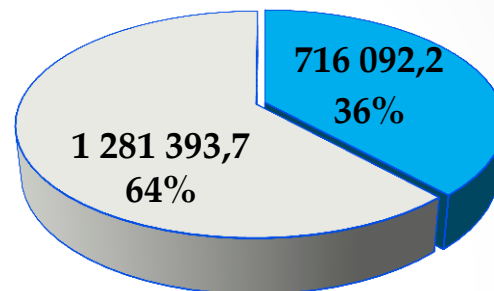


Структура доходной части бюджета (тыс.руб.)

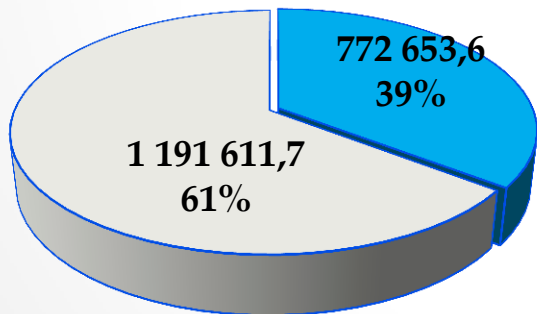
2024 год



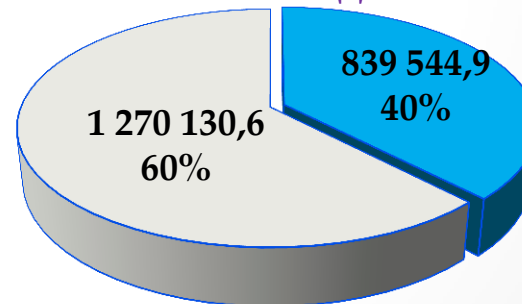
2025 год



2026 год



2027 год



- Налоговые и неналоговые доходы
- Безвозмездные поступления

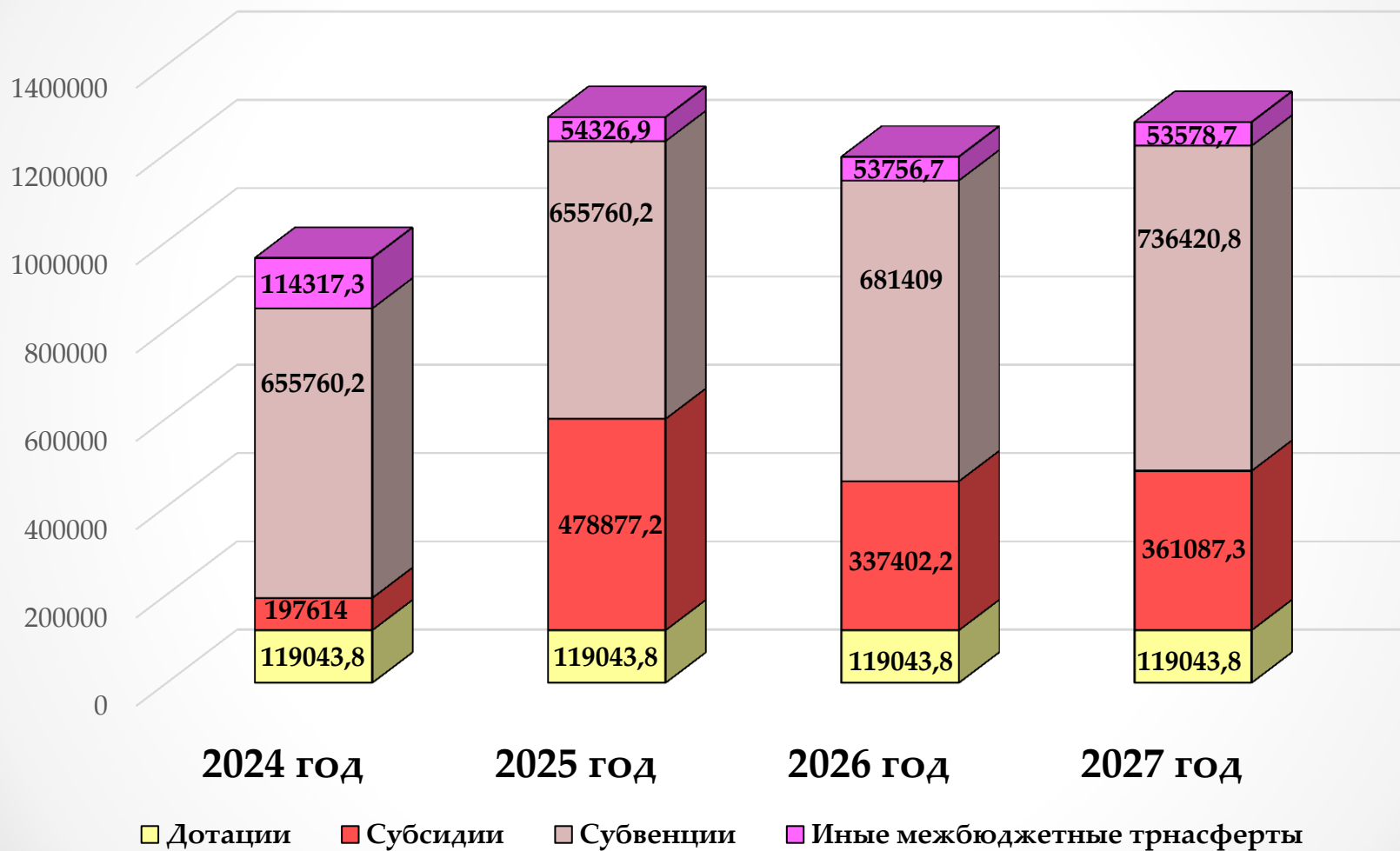


Налоговые и неналоговые доходы бюджета на 2025 год и плановый период 2026-2027 годов (тыс.руб.)

	2024 год	2025 год	2026 год	2027 год
Налог на доходы физических лиц	413210 (70,7%)	525300 (73,4%)	578355 (74,9%)	625780 (74,5%)
Акцизы на нефтепродукты	43431 (7,5%)	51578 (7,2%)	53218 (6,9%)	69846 (8,3%)
Налоги на совокупный доход (налог взимаемый в связи с применением упрощенной системы налогообложения, сельхозналог, налог взимаемый в связи с применением патентной системы налогообложения)	26182 (4,5%)	31594 (4,4%)	32818 (4,2%)	34093 (4,1%)
Государственная пошлина	3154 (0,5%)	4642 (0,6%)	4874 (0,6%)	5118 (0,6%)
Налоги на имущество (налог на имущество физических лиц, земельный налог с организаций и физических лиц)	26427 (4,5%)	29945 (4,2%)	29945 (3,9%)	29945 (4%)
Доходы от использования муниципального имущества и земельных участков	37238 (6,4%)	37960 (5,3%)	38520 (5%)	39080 (5,9%)
Доходы от продажи муниципального имущества и земельных участков	4500 (0,8%)	5300 (0,7%)	4700 (0,6%)	5000 (0,6%)
Штрафы, санкции, возмещение ущерба	1168 (0,2%)	2206 (0,3%)	2316 (0,3%)	2432 (0,3%)
Плата за негативное воздействие на окружающую среду	23078 (3,9%)	22755 (3,2%)	22755 (2,9%)	22755 (2,7%)
Прочие доходы (компенсация затрат государства, инициативные платежи, самообложение граждан)	5982 (1%)	4812 (0,7%)	5153 (0,7%)	5495 (0,7%)
ИТОГО ДОХОДОВ:	584370	716092	772654	839545



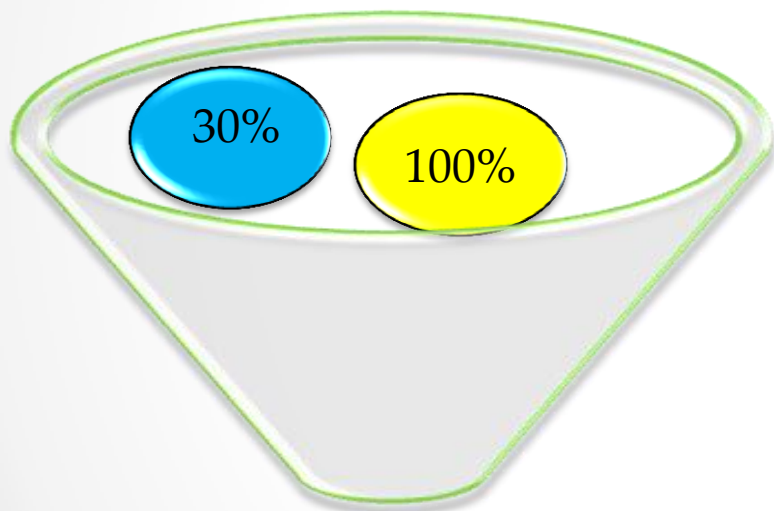
Структура безвозмездных поступлений (тыс. руб.)



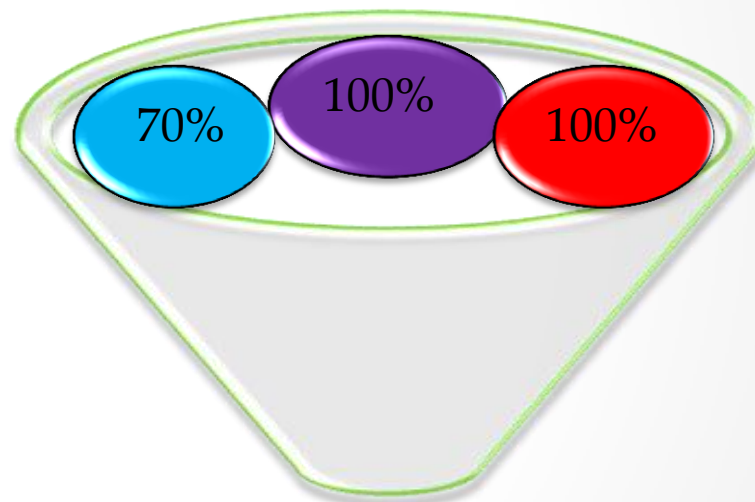


Распределение налогов между бюджетами бюджетной системы

Бюджет
Удмуртской Республики



Бюджет
муниципального
образования



Налог на доходы физических лиц



Транспортный налог



Земельный налог



Налог на имущество физических лиц



Нормативы отчисления налоговых и неналоговых доходов в бюджет муниципального образования «Муниципальный округ «Игринский район на 2025 год

	Бюджет МО
Налог на доходы физических лиц	70%
Акцизы на нефтепродукты	20%
Налог, взимаемый в связи с применением упрощенной системы налогообложения	15%
Единый сельскохозяйственный налог	100%
Налог, взимаемый в связи с применением патентной системы налогообложения	100%
Налог на имущество физических лиц	100%
Земельный налог	100%
Государственная пошлина по делам, рассматриваемым в судах общей юрисдикции	100%
Плата за негативное воздействие на окружающую среду	60%
Доходы от аренды имущества и земли	100%
Доходы от продажи имущества и земельных участков	100%
Штрафы, санкции, возмещение ущерба	100%



Расходы бюджета

Расходы бюджета распределены по:

5 главным
распорядителям

11 разделам
бюджетной
классификации

18
муниципальным
программам



Условия формирования расходной части проекта бюджета на 2025-2027 годы»

№ п/ п	НАИМЕНОВАНИЕ	2025 ГОД	2026 ГОД	2027 ГОД
1.	Расходы на заработную плату педагогическим работникам дополнительного образования и работникам культуры	в соответствии с «Дорожными картами» по отраслям. «Среднемесячный доход от трудовой деятельности»		
2.	Расходы на заработную плату	повышения с 01.01. 2025 г. МРОТ до 24 529,5 руб. (с учетом уральского коэффициента)		
3.	Тарифы страховых взносов в государственные внебюджетные фонды	30,2%	30,2%	30,2%
4.	Расходы на оплату коммунальных услуг	с 01 июля на 10%	-	-
5.	Текущие расходы	с учетом возможностей доходной базы проекта бюджета		
6.	Расходы на погашение и обслуживание муниципального долга	в соответствии с условиями привлечения заемных средств		



Структура расходов в разрезе отраслей на 2025-2027 годы

	НАИМЕНОВАНИЕ (раздела, подраздела)	2025 год, тыс.руб.	2026 год, тыс.руб.	2027 год, тыс.руб.
1.	Общегосударственные вопросы	212 614,1	221 201,9	221 080,2
2.	Национальная оборона	1 335,8	1 406	1 550
3.	Национальная безопасность и правоохранительная деятельность	7 013,1	7 295,5	7 295,5
4.	Национальная экономика	151 428,3	151 263,5	169 679,5
5.	Жилищно-коммунальное хозяйство	179 588,4	20 373,7	23 146,3
6.	Охрана окружающей среды	22 755	22 755	22 755
7.	Образование	1 193 541,8	1 277 791,7	1 360 152,4
8.	Культура, кинематография	246 794,4	266 935,9	286 476,3
9.	Социальная политика	16 243,6	15 284,1	15 315,2
10.	Физическая культура и спорт	14 407,2	15 130,3	15 130,3
11.	Обслуживание муниципального долга	862,9	9 669,1	14 846,1
	Итого расходов	2 046 584,6	2 033 606,8	2 189 926,9



Структура расходов по программному принципу

ПРОГРАММНЫЕ И НЕПРОГРАММНЫЕ РАСХОДЫ

МУНИЦИПАЛЬНЫЕ ПРОГРАММЫ

2024 год – 1 969 155 (97,7%)
2025 год – 2 001 068,4 (97,8%)
2026 год – 1 988 019,6 (97,7%)
2027 год – 2 144 469 (97,9%)

НЕПРОГРАММНЫЕ РАСХОДЫ

2024 год – 45 426,9 (2,3%)
2025 год – 45 516,2 (2,2%)
2026 год – 45 587,2 (2,3%)
2027 год – 45 457,9 (2,1%)

Целевые
показатели

Необходимые
объемы
финансирования

Задачи и мероприятия для
достижения целевых
показателей

Структура расходов в разрезе муниципальных программ на 2025 год

НАИМЕНОВАНИЕ МУНИЦИПАЛЬНОЙ ПРОГРАММЫ

2024 ГОД

2025 ГОД

тыс. руб.

%

тыс. руб.

%

1.	Развитие системы образования	2024 ГОД		2025 ГОД	
		тыс. руб.	%	тыс. руб.	%
2.	Создание условий для развития физической культуры и спорта	11 958	0,8	14 407,2	0,7
3.	Развитие культуры	203 294,8	13	246 815,7	12,1
4.	Социальная поддержка населения	12 243,8	0,7	15 791,2	0,8
5.	Создание условий для устойчивого экономического развития	675	0,04	675	0,03
6.	Безопасность	6 351,2	0,4	6 917,5	0,3
7.	Муниципальное хозяйство	622 527,8	11,6	354 436	17,3
8.	Энергосбережение и повышение энергетической эффективности	1314,1	0,02	882,9	0,04
9.	Муниципальное управление	113 720,4	7,2	151 040,2	7,4
10.	Противодействие незаконному обороту наркотиков	100	0,006	100	0,005
11.	Устойчивое развитие сельских территорий	4 966,8	0,01	220	0,01
12.	Управление муниципальными финансами	6 691,7	0,4	10 930,2	0,5
13.	Управление муниципальным имуществом и земельными ресурсами	3 047,9	0,02	330	0,02
14.	Развитие архивного дела	2 583,6	0,2	4 540	0,2
15.	Создание условий для государственной регистрации актов гражданского состояния	2 000	-	-	-
16.	Укрепление общественного здоровья	27	0,002	27	0,001
17.	Формирование современной городской среды	-	-	-	-
18.	Поддержка социально ориентированных некоммерческих организаций	61	0,004	61	0,003
ИТОГО		1 969 155	97,1	2 001 068,4	97,8



Проект расходов на муниципальную программу «Развитие системы образования» на 2025 год

ВСЕГО: 1 193 894,5 тыс. рублей или 58,3%, в т.ч. по подпрограммам:



Развитие общего образования –
611 341,9 тыс. руб. (51,2%)



Развитие дошкольного образования –
423 643,7 тыс. руб. (35,5%)



Дополнительное образование и
воспитание – 132 579,4 тыс. руб. (11,1%)

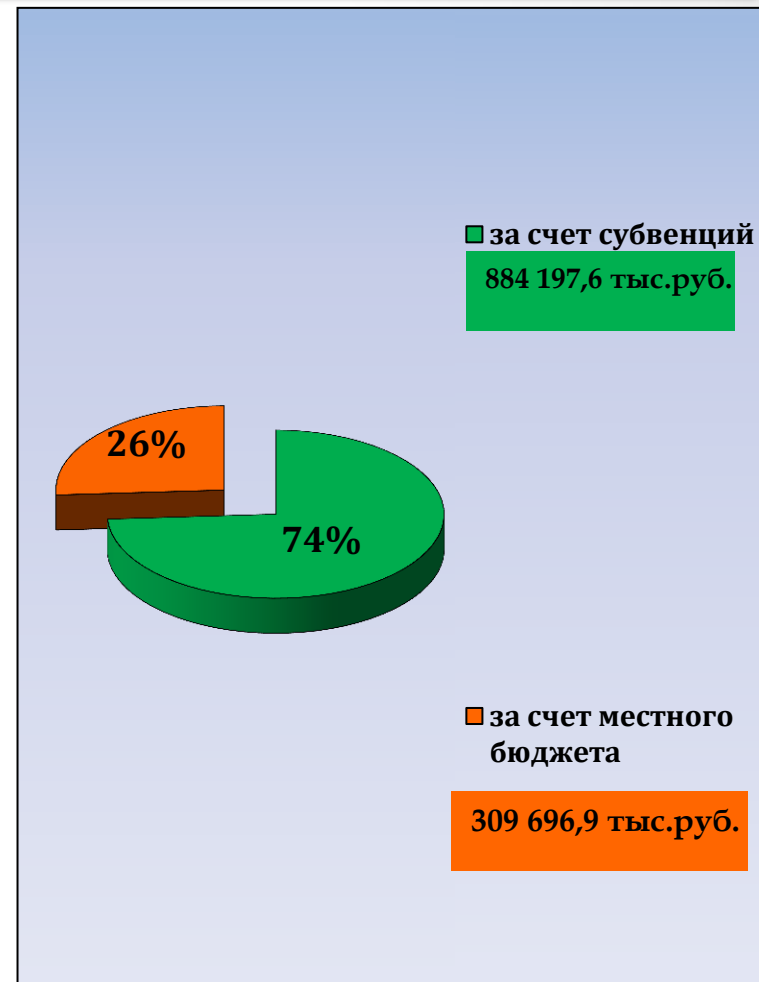


МОЛОДЕЖНАЯ ПОЛИТИКА

Реализация молодежной политики –
16 095,4 тыс. руб. (1,3%)



Управление системой образования –
10 234,1 тыс. руб. (0,9%)





Проект расходов на муниципальную программу «Муниципальное хозяйство» на 2025 год

ВСЕГО: 354 436 тыс. рублей или 17,3%

**За счет средств бюджета Удмуртской Республики
- 261 776,6 тыс. руб. (74%)**

**За счет средств местного бюджета –
92 659,4 тыс. руб. (26%)**

Расходы на переселение граждан из аварийного жилищного фонда – 156 371,9 т.р.

Развитие сети автомобильных дорог – 79 787,1 т.р.

Содержание автомобильных дорог, по которым проходят школьные маршруты – 11 577,6 т.р.

Мероприятия по обеспечению документами территориального планирования и градостроительного зонирования – 6 750 т.р.

Мероприятия в области поддержки и развития коммунального хозяйства – 4 057,3 т.р.

Осуществление отдельных госполномочий в соответствии с Законом УР от 14 марта 2013 года № 8-РЗ (в т.ч. осуществление деятельности специалистов) – 1 763,4 т.р.

Частичная компенсация расходов за коммунальные услуги – 747,2 т.р.

Содержание автомобильных дорог (в части работ по зимнему содержанию, диагностике) – 529,2 т.р.

Расходы по жилищному надзору и контролю – 192,9 т.р.

Расходы на ремонт и содержание автомобильных дорог за счет акцизов – 51 178,3 т.р.

На мероприятия по охране окружающей среды – 22 755 т.р.

Благоустройство территорий – 6 500 т.р. (пешеходные дорожки, содержание кладбищ, обустройство и озеленение)

Расходы на оплату коммунальных услуг и содержанию муниципального имущества по договору социального найма – 3 390,1 т.р.

Реализация проектов инициативного бюджетирования – 2 400 т.р. (софинансирование МБТ из бюджета УР)

Расходы с участием средств самообложения граждан – 1 700 т.р. (софинансирование МБТ из бюджета УР)

Исполнение наказов избирателей – 1 000 т.р.

Капитальный ремонт муниципального жилищного фонда – 870 т.р.

Обслуживание газопровода – 720 т.р.

Расходы на софинансирование МБТ из других бюджетов – 716 т.р. (300 т.р. переселение граждан, 400 т.р. развитие сети автомобильных дорог, 16 т.р. Обеспечение жильем молодых семей)

На мероприятия в области водоснабжения и водоотведения – 500 т.р.

Мероприятия в области жилищного и коммунального хозяйства – 500 т.р.

Осуществление взносов на капитальный ремонт – 400 т.р.

Прочие расходы в области жилищного хозяйства (почтовые расходы) – 30 т.р.



Проект расходов на муниципальную программу «Развитие культуры» на 2025 год

ВСЕГО: 246 815,7 тыс. рублей или 12,1% (100% за счет средств местного бюджета) , в т.ч. по подпрограммам:



Организация досуга, предоставление услуг организаций культуры и доступа к музейным фондам 125 405 тыс.руб. (50,8%)



Создание условий для реализации муниципальной программы – 56 234,7 тыс.руб. (22,8%)



Библиотечное обслуживание населения – 49 832,6 тыс.руб. (20,2%)



Развитие национальной политики, развитие местного народного творчества – 15 343,4 тыс.руб. (6,2%)



Проект расходов на муниципальную программу «Муниципальное управление» на 2025 год

ВСЕГО: 151 040,2 тыс. рублей или 7,4% (99,1 % за счет средств местного бюджета, 0,9% за счет средств РФ, в т.ч. по направлениям:



Содержание Председателя Совета депутатов, Главы муниципального образования, Администрации муниципального образования, контрольно-счетного органа – 52 488,4 тыс.руб.

Информационные и статистические услуги – 230 тыс. руб.

Обеспечение деятельности территориальных отделов – 35 839 тыс.руб.

Представительские расходы –155,6 тыс. руб.

Расходы на содержание и обеспечение МБУ «ЦКО» (центр комплексного обслуживания) – 30 420 тыс. руб.

Содержание доски почета –95 тыс. руб.

Социологический опрос населения об оценке эффективности деятельности органов местного самоуправления, транспортные расходы – 70 тыс. руб.

Обеспечение деятельности МКУ «ЦБУ» (центр бухгалтерского учета) – 29 616,4 тыс.руб.

За счет средств федерального бюджета – осуществление первичного воинского учета на территориях, где отсутствуют военные комиссариаты 1 335,8 тыс.руб.

Проведение административной реформы , развитие муниципальной службы – 790 тыс. руб.



Проект расходов на муниципальную программу «Социальная поддержка населения» на 2025 год

**ВСЕГО: 15 791,2 тыс. рублей или 0,8%,
в т.ч. по подпрограммам:**



Социальная поддержка семьи и детей –

11 314,3 тыс.руб. (9 740,3 тыс.руб. – бесплатное горячее питание для многодетных семей;
1 574 тыс.руб. – создание и организация КДН)

**За счет субвенций из
бюджета УР (72%)**



Социальная поддержка старшего поколения, ветеранов, инвалидов, иных категорий граждан – 4

387,2 тыс.руб. (40 тыс.руб. подарки ветеранам к юбилейным датам; 4 115 тыс.руб. муниципальная пенсия; 258,9 тыс.руб. реализация льгот гражданам, имеющим звание «Почетный гражданин»; 63 тыс.руб. материальная помощь погорельцам)

**За счет средств
местного бюджета
(28%)**



Проект расходов на муниципальную программу
«Создание условий для развития физической культуры и спорта» на 2025 год

**ВСЕГО: 14 407,2 тыс. рублей или 0,7% (100% за счет средств
местного бюджета), в т.ч.:**



**Расходы на содержание МБУ «СК Витязь» в сумме
13 282,2 тыс.руб.:**

➤ Выплата заработной платы, предоставление мер социальной поддержки по оплате жилищно-коммунальных услуг, коммунальные услуги, текущие расходы, налоги, связь, расходы на содержание имущества

**Мероприятия в области физической культуры и
спорта в сумме 1 125 тыс.руб.:**

➤ Финансирование мероприятий по спорту, материальное поощрение по результатам соревнований

Прочие муниципальные программы на 2025 год

ВСЕГО: 24 683,6 тыс. рублей или 1,2%, в т.ч. по программам:



Управление муниципальными финансами – 10 930,2 тыс.руб.




Управление муниципальным имуществом и земельными ресурсами 330 тыс.руб.



Безопасность – 6 917,5 тыс.руб.



Комплексное развитие сельских территорий – 220 тыс.руб.



Развитие архивного дела – 4 540 тыс.руб.



Противодействие незаконному обороту наркотиков – 100 тыс.руб.



Энергосбережение и повышение энергетической эффективности 882,9 тыс. руб.



Поддержка социально ориентированных некоммерческих организаций 61 тыс.руб.



Создание условий для устойчивого экономического развития 675 тыс. руб.



Укрепление общественного здоровья 27 тыс. руб.

НЕПРОГРАММНЫЕ РАСХОДЫ всего – 45,5 млн. руб. (2,2% всех расходов)

Средства из бюджета РФ и УР (748,3 тыс. руб.)

→ Расходы на реализацию Закона УР от 17.09.2007 г. № 53-РЗ «Об административных комиссиях в УР»

→ Расходы на составление (изменение) списка кандидатов в присяжные заседатели федеральных судов общей юрисдикции в РФ

→ Осуществление отдельных госполномочий УР по организации мероприятий при осуществлении деятельности по обращению с животными без владельцев

→ Расходы по содержанию скотомогильников (биометрических ям) и мест захоронений животных, а также по их ликвидации

Средства местного бюджета (44 767,9 тыс.руб.)

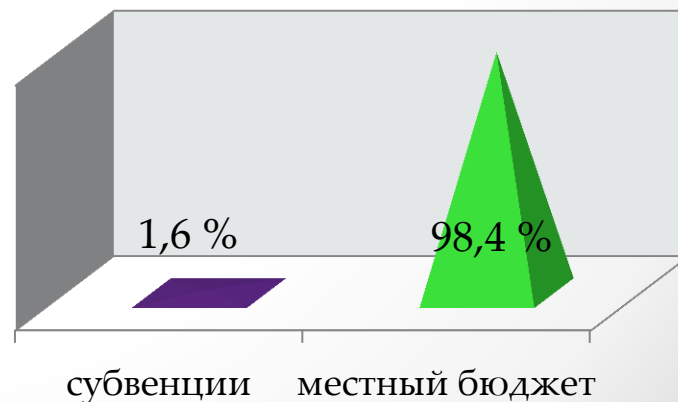
→ Резервный фонд

→ Расходы, связанные с судебными издержками и оплатой госпошлины

→ Расходы, связанные с проведением выборов

→ На формирование фонда оплаты труда

→ Уплата налога на имущество и земельного налога





РАСХОДЫ БЮДЖЕТА на 2025 ГОД (в сравнении с 2024 годом)

НАИМЕНОВАНИЕ	2024 год		2025 год		Отклонение 2025 г. от 2024 г. (тыс. руб.)
	тыс. руб.	%	тыс. руб.	%	
Расходы, всего	2 014 581,9	100	2 046 584,6	100	+32 002,7
в т.ч. расходы за счет средств бюджета УР	1 288 088,1	64	1 162 349,9	57	-125 738,2
расходы за счет средств бюджета МО, из них:	726 493,8	36	884 234,7	43	+157 740,9
- заработная плата с начислениями	407 456		517 723,7		+110 267,7
- оплата коммунальных услуг	106 968,8		141 696		+34 727,2
- льготы по коммунальным услугам	31 386		33 112		+1 726
- продукты питания	19 665,9		21 257,5		+1 591,6
- дорожный фонд	43 431		51 578,2		+ 8 147,2
- природоохранные мероприятия	23 078		22 755		-323
- обслуживание муниципального долга	83,7		862,9		+779,2
- прочие расходы на решение вопросов местного значения	94 424,4		95 249,4		+825

Муниципальный дорожный фонд (тыс.руб.)

Источники образования	2024 год	2025 год
Доходы от уплаты акцизов на автомобильный бензин, прямогонный бензин, дизельное топливо, моторные масла для дизельных и (или) карбюраторных (инжекторных) двигателей	43 431	51 578,2
Субсидии бюджетам муниципальных районов на содержание автомобильных дорог местного значения и искусственных сооружений на них, по которым проходят маршруты школьных автобусов	11 577,6	11 577,6
Субсидии бюджетам муниципальных районов на капитальный ремонт и ремонт автомобильных дорог местного значения и искусственных сооружений на них, в том числе на проектирование, включая капитальный ремонт и ремонт автомобильных дорог местного значения - подъездных автодорог к садовым некоммерческим товариществам	50 261,5	79 787,1
Субсидии бюджетам муниципальных округов на финансовое обеспечение дорожной деятельности в рамках реализации национального проекта "Безопасные качественные дороги	24 540,8	-
Прочие межбюджетные трансферты, передаваемые бюджетам муниципальных округов	529	529,2
ВСЕГО доходов	130 339,9	143 472,2
Капитальный ремонт, ремонт и содержание автомобильных дорог общего пользования местного значения, приобретение дорожной техники	43 031	51 178,2
Содержание автомобильных дорог местного значения и искусственных сооружений на них, по которым проходят маршруты школьных автобусов	11 777,6	11 777,6
Развитие сети автомобильных дорог Удмуртской Республики	24 740,8	79 987,1
Финансовое обеспечение дорожной деятельности в рамках реализации национального проекта «Безопасные и качественные автомобильные дороги»	50 261,5	-
Финансовое обеспечение расходных обязательств муниципальных образований на содержание автомобильных дорог местного значения и искусственных сооружений на них в части проведения работ по зимнему содержанию, диагностике, обследованию и оценке технического состояния	529	529,2
Всего расходов	130 339,9	143 472,2



Муниципальный долг

НАИМЕНОВАНИЕ	2024 год	2025 год	2026 год	2027 год
	тыс. руб.	тыс. руб.	тыс. руб.	тыс. руб.
Муниципальный долг на начало года	83 633,4	83 633,4	102 725	102 725
Привлечено кредитов от кредитных организаций		40 000	20 908,3	41 816,7
Погашено бюджетных кредитов		20 908,4	20 908,3	41 816,7
Муниципальный долг на конец года	83 633,4	102 725	102 725	102 725
Расходы на обслуживание муниципального долга	84	862,9	9 669,1	14 846,1

Сведения о мерах социальной поддержки отдельных групп в 2025 году



Наименование	Количество, чел.	Сумма, тыс.руб.
Субвенции бюджетам муниципальных округов по предоставлению мер социальной поддержки по освобождению от родителей (законных представителей), если оба или один из них являются инвалидами первой или второй группы и не имеют других доходов, кроме пенсии, от платы за присмотр и уход за детьми в муниципальных образовательных организациях	7	122,6
Субсидии на расходы по присмотру и уходу за детьми-инвалидами, детьми-сиротами и детьми, оставшимися без попечения родителей, а также за детьми с туберкулезной интоксикацией, обучающимися в муниципальных образовательных организациях	34	428,7
Расходы на дополнительные меры социальной поддержки по освобождению граждан Российской Федерации, призванных на военную службу по мобилизации в Вооруженные Силы Российской Федерации, от платы, взимаемой с родителей		
Доплата к пенсии муниципальных служащих	66	4 115
Поддержка многодетных семей	Питание- 756	9 740,3
Денежная компенсация расходов по оплате жилых помещений и коммунальных услуг специалистам, проживающим и работающим в сельской местности	1 583	33 112
Субвенции на предоставление мер дополнительной социальной поддержки граждан по оплате коммунальных услуг в виде частичной компенсации произведенных расходов за коммунальные услуги по отоплению и горячему водоснабжению	13	747,2
Реализация льгот гражданам, имеющим звание "Почетный гражданин муниципального образования»	24	258,9



Доходы и расходы бюджета в расчете на душу населения в 2025 году



Наименование	Показатель (тыс.руб.)		Численность населения (чел.)		На одного жителя района (тыс.руб.)	
	2024 год	2025 год	на 01.01.2023 года	на 01.01.2024 года	2024 год	2025 год
ДОХОДЫ	1 991 501,9	1 997 485,9	32 865	32 538	60,6	61,4
РАСХОДЫ	2 014 581,9	2 046 584,6			61,3	62,9



Контактная информация для граждан

Официальный сайт Министерства финансов Российской Федерации:

<https://www.minfin.gov.ru>

Официальный сайт Министерства финансов Удмуртской Республики:

<https://www.mfur.ru>

Официальный сайт Администрации муниципального образования
«Муниципальный округ Игринский район Удмуртской Республики»:

<https://igrinskij-r18.gosweb.gosuslugi.ru>

Информация по Управлению финансов находится на сайте:

<https://igrinskij-r18.gosweb.gosuslugi.ru/arhiv/upravlenie-finansov>

Должность	Ф.И.О	телефон
Начальник Управления финансов	Протопопов Лев Александрович	4-16-36
Заместитель начальника Управления финансов	Шуклина Елена Петровна	4-36-21
Начальник отдела бухгалтерского учета и отчетности	Вотякова Екатерина Борисовна	4-08-28

Юридический адрес: 427145, Удмуртская Республика, п. Игра, ул. Советская, д.31